

淡路土で作る！

# 土屋重吉

## 日曜左官



今回のチャレンジテーマは・・・

### 真砂コン液を使って日干し煉瓦を作ろう！の巻




なるほど、材料は簡単、真砂土とセメントと真砂コン液だけ、これはやばい。

これが淡路の真砂土だ良い感じこれを使えば間違いない。





真砂コン液は少量のセメントで土を固められるよ、これを使えば日干し煉瓦が作れるぞ……



藁を入れれば昔ながらの感じが出せるよねえ、無くても問題なし。

顔料も入れることもできるから、どんな色の煉瓦も作れるよ。



型枠は、近所の材木屋で買ってきた貫板。量産するので何個か作ってみたが、ちよつと煉瓦のサイズが大きかったか……




ネタは固めのほうが良さそう。量が産るのですぐに型枠から抜きたいからね。でも硬すぎるのも抜きにくい。



完成や！日干し煉瓦が完成したで！

次回つづく……



後は少し水が引けば型から抜くだけやね。

これで乾くの待つだけや！



練った材料を型枠に流し込むのだ

む・む・む：難しいそうだが、できるんか？

こんな簡単に日干し煉瓦が作れるんや！

# 今回、日曜左官で使った材料。

人と環境にやさしい土舗装

## 真砂コン土間仕上げ

基本材料・・・真砂コン土間仕上げを行う為の必要材料。

### 真砂土



花崗岩が風化した砂利混じりの土。適度な粒度分布で粘土分が少ない物が良い。

### 真砂コン液



施工㎡数に合わせて必要量ご用意致します。ご購入は、販売店にお問合せ下さい。

### 普通セメント



普通セメントをご使用下さい。

### 水



水道水などの清水を利用し、真砂コン液と希釈しご使用下さい。

補助材料・・・真砂コン土間仕上げをより確実に行う為の補足材料。



亀裂防止用繊維  
真砂コンバインダー  
【500g入り/袋】  
真砂コンの収縮割れを抑制する繊維



真砂コン着色材  
真砂コンカラー 【黄】  
【1kg入り/袋】  
真砂コンの着色に利用できる顔料

真砂コン土間仕上げを行う場合、歩行と車両乗り入れとは施工厚が違います。

### 駐車場利用の場合



車など重量物が乗る場合、路盤をしっかり固めその上に真砂コン土間仕上げを**100mm以上**打設してください。

100mm以上



### 歩行のみの場合



遊歩道やアプローチなど**歩行のみ**の使用の場合は、路盤をしっかり固めその上に真砂コン土間仕上げを**60mm以上**打設してください。

60mm以上



### 60mm厚で10㎡施工の参考配合量（参考）

真砂コン液	淡路真砂土	セメント	真砂コンバインダー	推奨顔料 (トダカラーの場合)
11リットル	840kg	150kg	300g	4.8kg

冬季（冬場）寒冷地での施工は、専用真砂コン防凍剤を利用し、セメント10%顔料25%程度増量してください。